



Территориальный орган
Федеральной службы государственной статистики
по Пензенской области

О финансовом состоянии организаций Пензенской области

за январь-октябрь 2022 года





ФЕДЕРАЛЬНАЯ СЛУЖБА
ГОСУДАРСТВЕННОЙ СТАТИСТИКИ

О финансовом состоянии организаций

Пензенской области

за январь-октябрь 2022 года*

01

САЛЬДИРОВАННЫЙ ФИНАНСОВЫЙ
РЕЗУЛЬТАТ ОРГАНИЗАЦИЙ

02

САЛЬДИРОВАННЫЙ ФИНАНСОВЫЙ
РЕЗУЛЬТАТ ОРГАНИЗАЦИЙ ПО ОТДЕЛЬНЫМ
ВИДАМ ЭКОНОМИЧЕСКОЙ ДЕЯТЕЛЬНОСТИ

03

ПРИБЫЛЬ ОРГАНИЗАЦИЙ

04

УБЫТОК ОРГАНИЗАЦИЙ

05

ДОЛЯ ПРИБЫЛЬНЫХ И УБЫТОЧНЫХ
ОРГАНИЗАЦИЙ

06

ДОЛЯ ОРГАНИЗАЦИЙ, ИМЕЮЩИХ
ПРОСРОЧЕННУЮ КРЕДИТОРСКУЮ
И ДЕБИТОРСКУЮ ЗАДОЛЖЕННОСТЬ

07

ИСПОЛНЕНИЕ КОНСОЛИДИРОВАННОГО
БЮДЖЕТА ПЕНЗЕНСКОЙ ОБЛАСТИ
ПО ВИДАМ ДОХОДОВ И РАСХОДОВ

* Данные ежемесячной оперативной статистической отчетности организаций области без субъектов малого предпринимательства, государственных (муниципальных) учреждений, некредитных финансовых организаций





САЛЬДИРОВАННЫЙ ФИНАНСОВЫЙ РЕЗУЛЬТАТ ОРГАНИЗАЦИЙ (прибыль минус убыток)

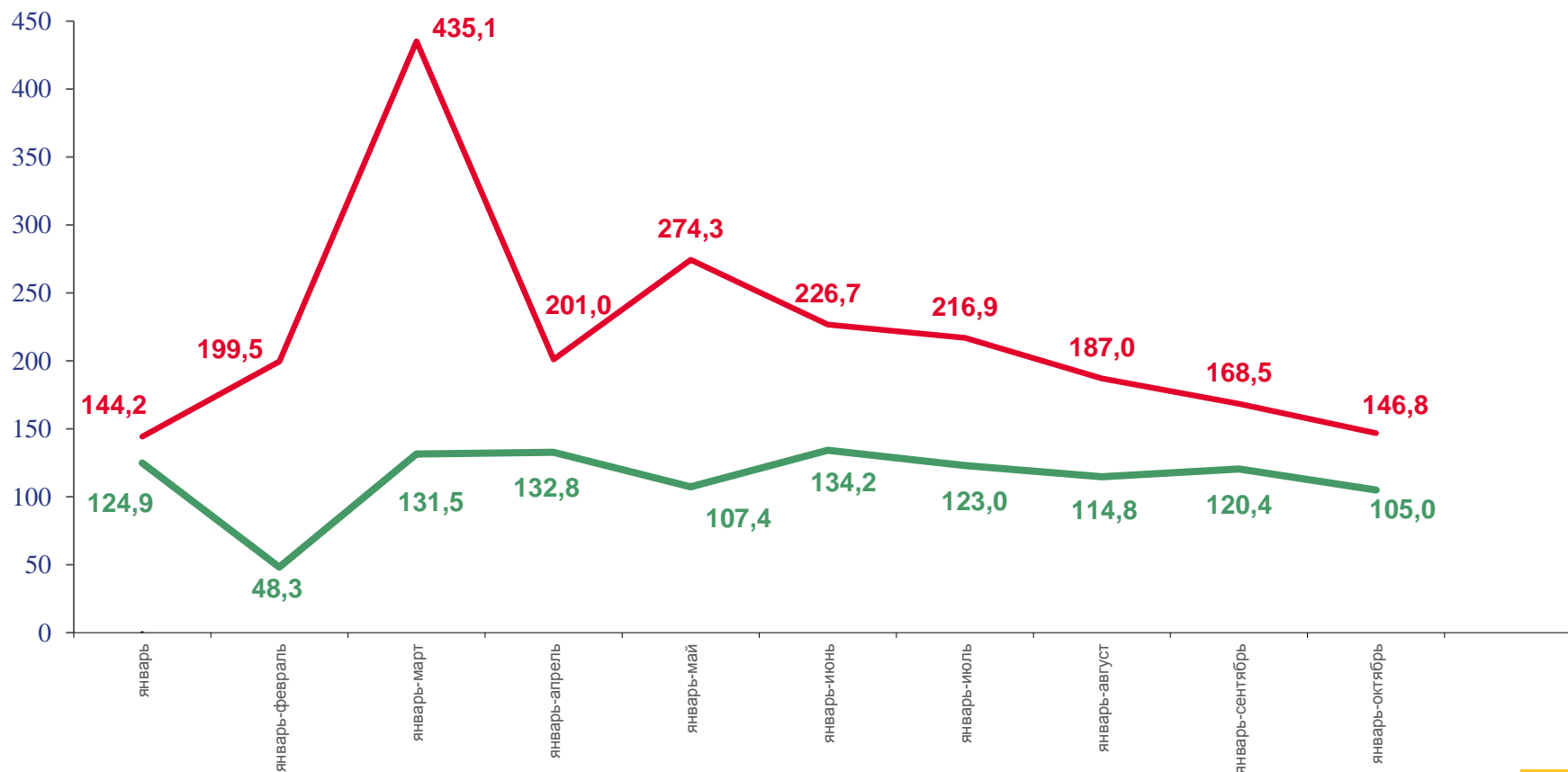
(в % к соответствующему периоду предыдущего года)

28 867,2 млн руб.

январь-октябрь 2022 года

+5,0%

к январю-октябрю 2021 года



— 2021

— 2022





САЛЬДИРОВАННЫЙ ФИНАНСОВЫЙ РЕЗУЛЬТАТ ОРГАНИЗАЦИЙ ПО ОТДЕЛЬНЫМ ВИДАМ ЭКОНОМИЧЕСКОЙ ДЕЯТЕЛЬНОСТИ

МЛН РУБ., ЗА ЯНВАРЬ-ОКТЯБРЬ 2022 г.



13 547,7

обрабатывающие производства



8 585,6

сельское, лесное хозяйство, охота,
рыболовство и рыбоводство



3 709,9

торговля оптовая и розничная; ремонт
автотранспортных средств и мотоциклов



1 808,3

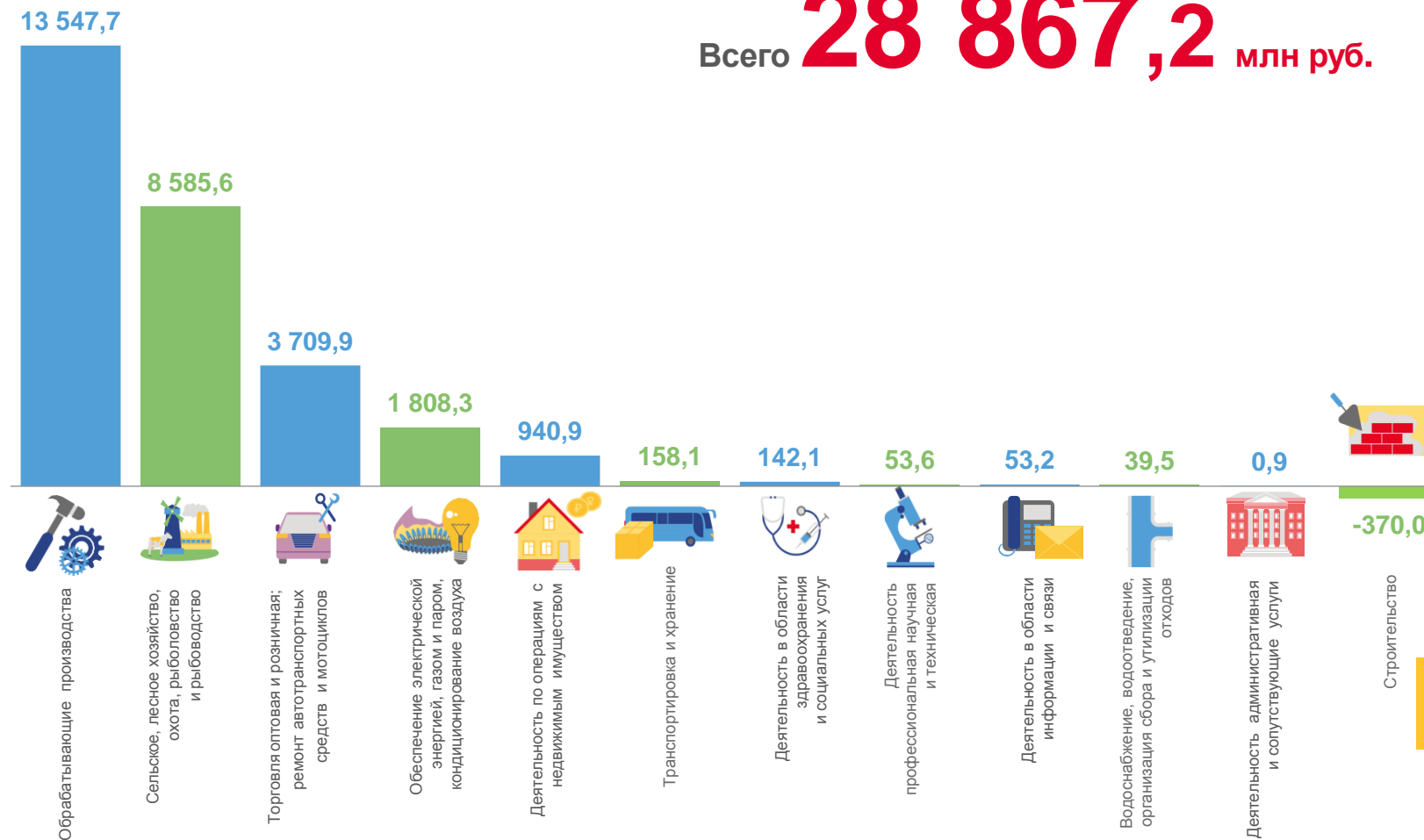
обеспечение электрической энергией,
газом и паром; кондиционирование воздуха



940,9

деятельность по операциям
с недвижимым имуществом

Всего **28 867,2** млн руб.





ПРИБЫЛЬ ОРГАНИЗАЦИЙ

МЛН РУБ., ЗА ЯНВАРЬ-ОКТАБРЬ 2022 г.



15 947,0

обрабатывающие производства



9 821,7

сельское, лесное хозяйство, охота, рыболовство и рыбоводство



6 780,1

торговля оптовая и розничная; ремонт автотранспортных средств и мотоциклов



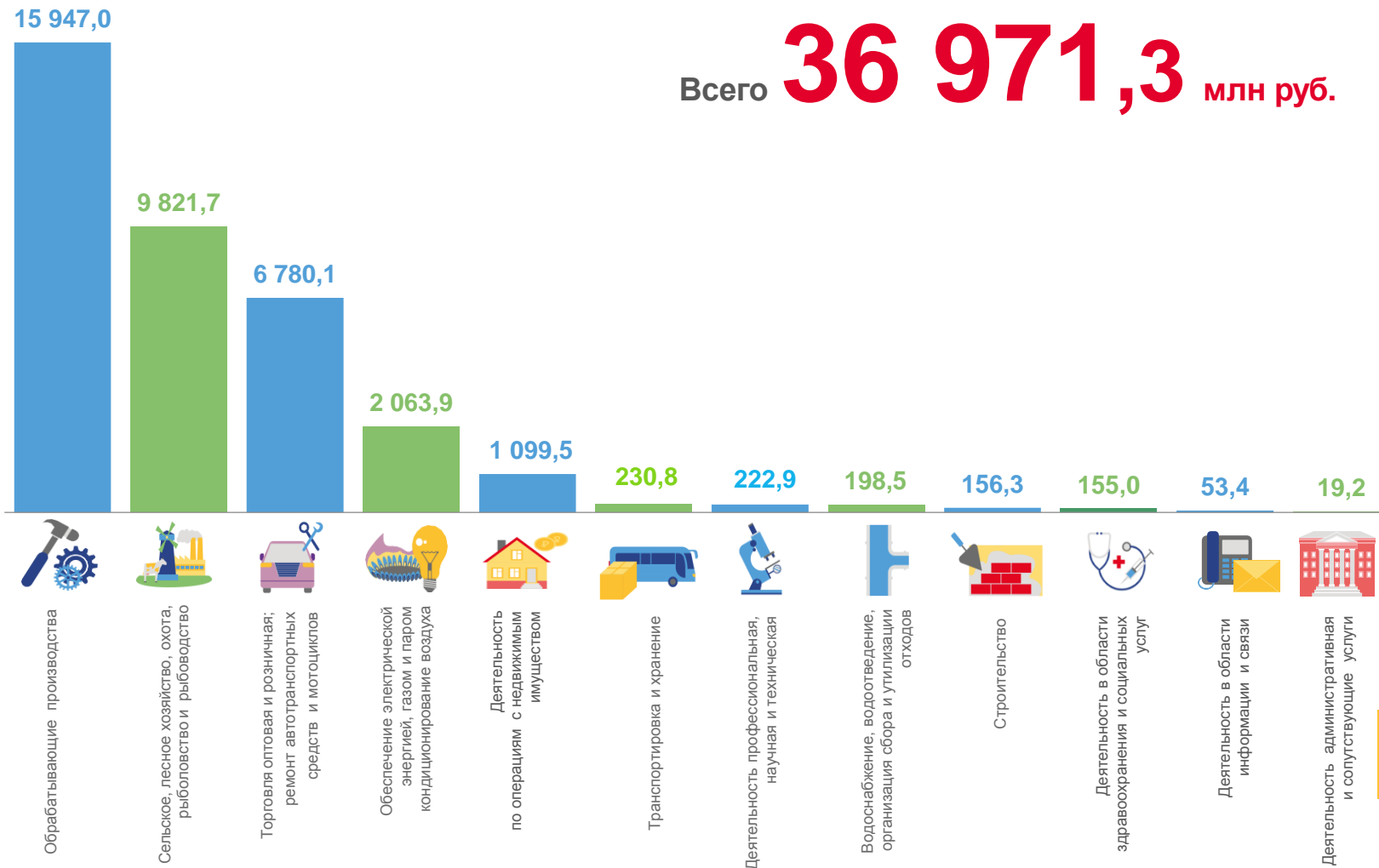
2 063,9

обеспечение электрической энергией, газом и паром; кондиционирование воздуха



1 099,5


деятельность по операциям с недвижимым имуществом



УБЫТОК ОРГАНИЗАЦИЙ

МЛН РУБ., ЗА ЯНВАРЬ-ОКТЯБРЬ 2022 г.

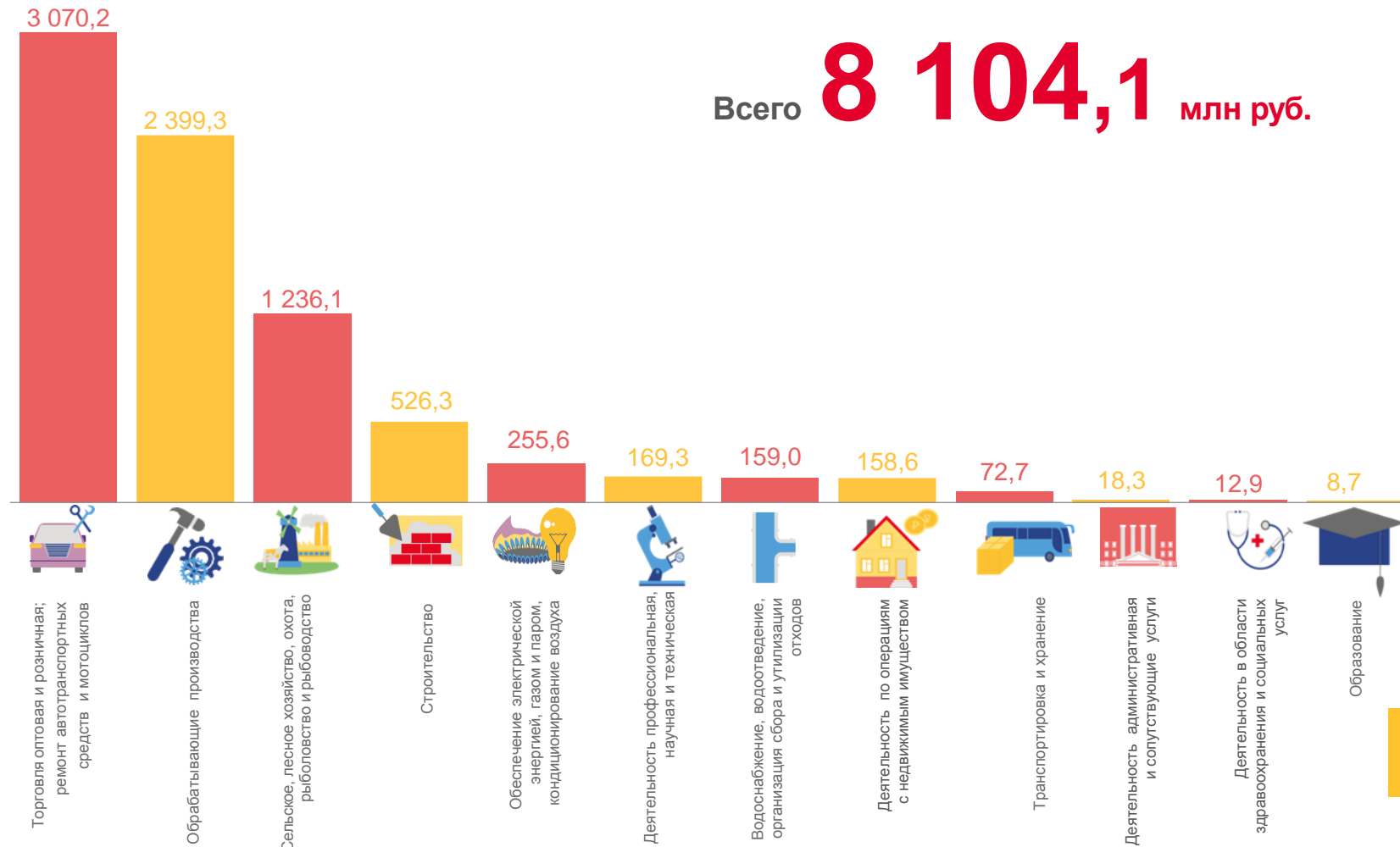
 **3 070,2**
торговля оптовая и розничная; ремонт автотранспортных средств и мотоциклов

 **2 399,3**
обрабатывающие производства

 **1 236,1**
сельское, лесное хозяйство, охота, рыболовство и рыбоводство

 **526,3**
строительство

 **255,6**
обеспечение электрической энергией, газом и паром, кондиционирование воздуха





ДОЛЯ ПРИБЫЛЬНЫХ И УБЫТОЧНЫХ ОРГАНИЗАЦИЙ

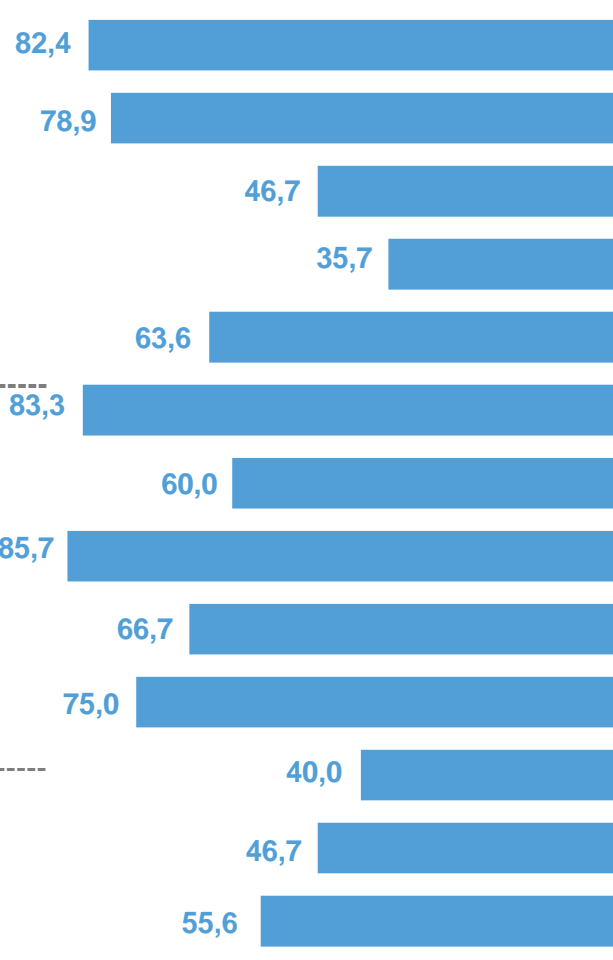
В % К ОБЩЕМУ КОЛИЧЕСТВУ ОРГАНИЗАЦИЙ, ЯНВАРЬ-ОКТЯБРЬ 2022 ГОДА

+ **68,3%**

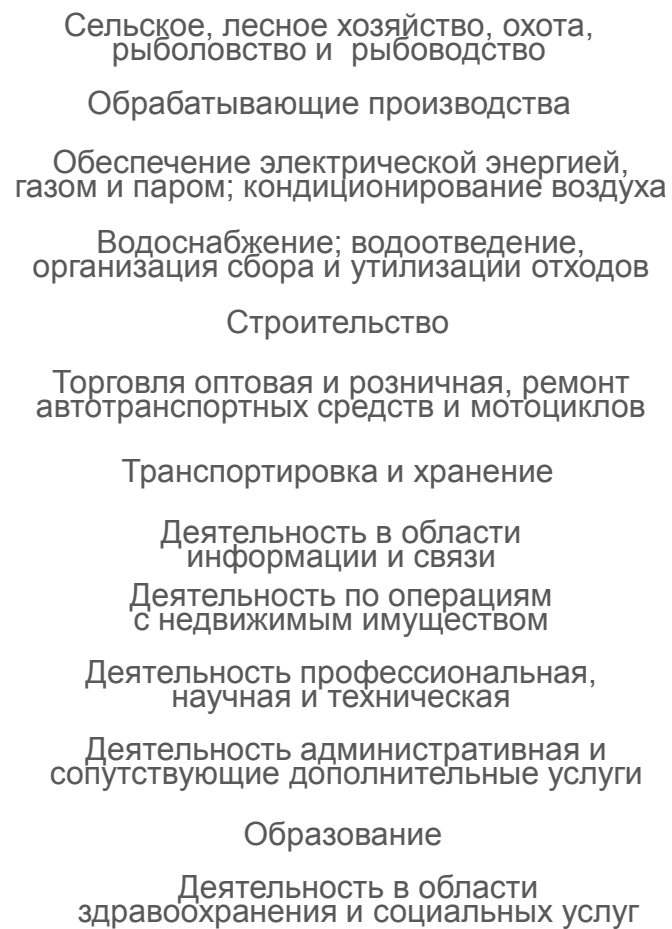
доля прибыльных организаций в целом по области

- **31,7%**

доля убыточных организаций в целом по области



■ доля прибыльных организаций



■ доля убыточных организаций





ДОЛЯ ОРГАНИЗАЦИЙ, ИМЕЮЩИХ ПРОСРОЧЕННУЮ КРЕДИТОРСКУЮ И ДЕБИТОРСКУЮ ЗАДОЛЖЕННОСТЬ

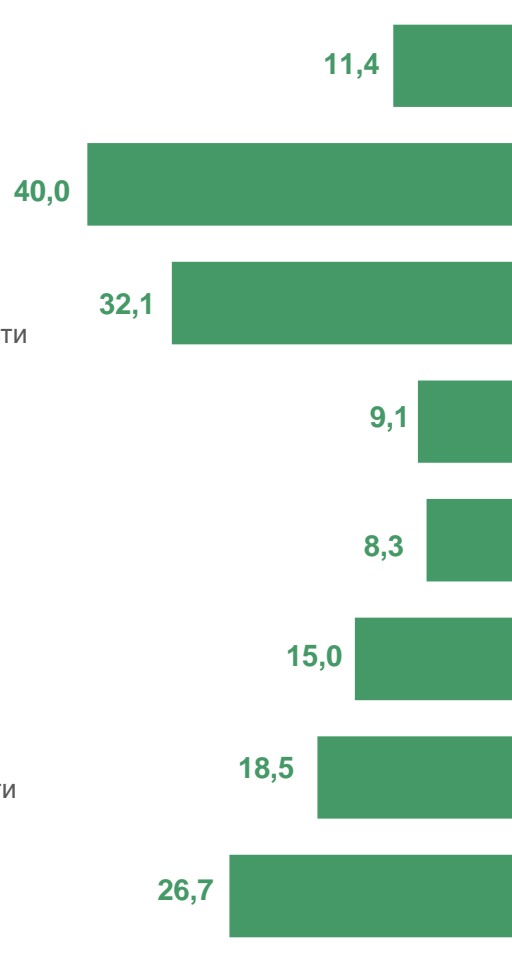
В % К ОБЩЕМУ КОЛИЧЕСТВУ ОРГАНИЗАЦИЙ, НА 1 НОЯБРЯ 2022 ГОДА

14,4%

доля организаций, имеющих просроченную кредиторскую задолженность, в целом по области

23,8%

доля организаций, имеющих просроченную дебиторскую задолженность, в целом по области



■ кредиторская задолженность



■ дебиторская задолженность





ИСПОЛНЕНИЕ КОНСОЛИДИРОВАННОГО БЮДЖЕТА ПЕНЗЕНСКОЙ ОБЛАСТИ ПО ВИДАМ ДОХОДОВ И РАСХОДОВ

В % К СУММЕ ДОХОДОВ И РАСХОДОВ, ЯНВАРЬ-ОКТАБРЬ 2022 ГОДА



86 311,2

млн рублей

доходы консолидированного бюджета



84 232,0

млн рублей

расходы консолидированного бюджета

